

Me llamo: \_\_\_\_\_ Mes: \_\_\_\_\_  
Español I

**Lección 7: La rutina diaria**


**Planificación:**

<b>Tópico</b>	<b>Tipo de evaluación</b>	<b>Fecha de la evaluación</b>



## Los verbos reflexivos

acordarse (de) (o:ue)	to remember
acostarse (o:uo)	to go to bed
afeitarse	to shave
bañarse	to bathe; to take a bath
cepillarse el pelo	to brush one's hair
cepillarse los dientes	to brush one's teeth
despedirse (de) (e:i)	to say goodbye (to)
despertarse (o:io)	to wake up
dormirse (o:ue)	to go to sleep; to fall asleep
ducharse	to shower; to take a shower
enojarse (con)	to get angry (with)
irse	to go away; to leave
lavarse la cara	to wash one's face
lavarse las manos	to wash one's hands
levantarse	to get up
llamarse	to be called; to be named
maquillarse	to put on makeup
peinarse	to comb one's hair
ponerse	to put on
ponerse (+ adj.)	to become (+ adj.)
preocuparse (por)	to worry (about)
probarse (o:uo)	to try on
quedarse	to stay; to remain
quitarse	to take off
secarse	to dry oneself
sentarse (o:ie)	to sit down
sentirse (e:ie)	to feel
vestirse (e:i)	to get dressed

## Palabras de secuencia

antes (de)	before
después	afterwards; then
después (de)	after
durante	during
entonces	then
luego	then
más tarde	later (on)
por último	finally

## Palabras afirmativas y negativas

algo	something; anything
alguien	someone; somebody; anyone
alguno/a(s), algún	some; any
jamás	never; not ever
nada	nothing; not anything
nadie	no one; nobody; not anyone
ni... ni	neither... nor
ninguno/a, ningún	no; none; not any
nunca	never; not ever
o... o	either... or
siempre	always
también	also; too
tampoco	neither; not either

## En el baño

el baño, el cuarto de baño	bathroom
el champú	shampoo
la crema de afeitar	shaving cream
la ducha	shower
el espejo	mirror
el inodoro	toilet
el jabón	soap
el lavabo	sink
el maquillaje	makeup
la pasta de dientes	toothpaste
la toalla	towel

## Verbos similares a gustar




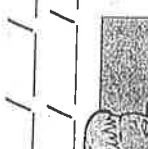







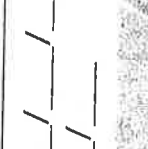
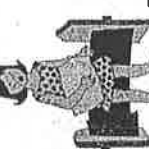



aburrir	to bore
encantar	to like very much; to love (inanimate objects)
faltar	to lack; to need
fascinar	to fascinate; to like very much
importar	to be important to; to matter
interesar	to be interesting to; to interest
molestar	to bother; to annoy
quedar	to be left over; to fit (clothing)

## Palabras adicionales

el despertador	alarm clock
las pantuflas	slippers
la rutina diaria	daily routine
por la mañana	in the morning
por la noche	at night
por la tarde	in the afternoon; in the evening

Expresiones útiles See page 231.

**CONTEXTOS**


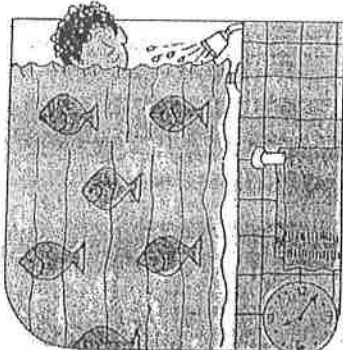


<p>_____ / _____ / _____ / _____</p>  <p>(o:ie)</p>	<p>_____ / _____ / _____ / _____</p>  <p>(e:i)</p>	<p>_____ / _____ / _____ / _____</p>  <p>(e:ie)</p>	<p>_____ / _____ / _____ / _____</p>  <p>(o:ue)</p>	<p>_____ / _____ / _____ / _____</p>  <p>(e:i)</p>	<p>_____ / _____ / _____ / _____</p>  <p>(e:ie)</p>	<p>_____ / _____ / _____ / _____</p>  <p>(o:ue)</p>	<p>_____ / _____ / _____ / _____</p>  <p>(o:ue)</p>	<p>_____ / _____ / _____ / _____</p>  <p>(con)</p>	<p>_____ / _____ / _____ / _____</p>  <p>(de)</p>	<p>_____ / _____ / _____ / _____</p>  <p>(la)</p>	<p>_____ / _____ / _____ / _____</p>  <p>(las)</p>	<p>_____ / _____ / _____ / _____</p>  <p>She is getting up ☺</p> <p>_____ / _____ / _____ / _____</p> <p>la cama</p>	<p>_____ / _____ / _____ / _____</p>  <p>teléfono</p> <p>_____ / _____ / _____ / _____</p> <p>por</p>	<p>_____ / _____ / _____ / _____</p>  <p>(o:ue)</p>	<p>_____ / _____ / _____ / _____</p>  <p>(o:ue)</p>
--	---	---	--	---	--	---	--	---	--	---	---	---	--	---	--

7.1 Los verbos reflexivos

CONJUGA LOS VERBOS (1-15) EN TIEMPO PRESENTE, Y (16-30) EN PRESENTE PROGRESIVO

- 1. Yo \_\_\_\_\_ (cepillarse)
- 2. Tú \_\_\_\_\_ (peinarse)
- 3. Nosotros \_\_\_\_\_ (lavarse)
- 4. Ella \_\_\_\_\_ (despertarse)
- 5. Ud. \_\_\_\_\_ (afeitarse)
- 6. Marta \_\_\_\_\_ (maquillarse)
- 7. Ana y yo \_\_\_\_\_ (acostarse)
- 8. Los chicos \_\_\_\_\_ (llamarse)
- 9. El dependiente \_\_\_\_\_ (enojarse)
- 10. Nosotros \_\_\_\_\_ (secarse)
- 11. Ustedes \_\_\_\_\_ (dormirse)
- 12. Ellas \_\_\_\_\_ (sentarse)
- 13. Yo \_\_\_\_\_ (lavarse)
- 14. Nuestra amiga \_\_\_\_\_ (bañarse)
- 15. Las personas \_\_\_\_\_ (vestirse)

- 16. Mi madre \_\_\_\_\_ ( ducharse)
- 17. Yo \_\_\_\_\_ (peinarse)
- 18. Tú \_\_\_\_\_ (levantarse)
- 19. Ustedes \_\_\_\_\_ (acordarse)
- 20. La Srta. Hayes \_\_\_\_\_ (ponerse)
- 21. Yo \_\_\_\_\_ (acostarse)
- 22. Mi hermano \_\_\_\_\_ (quedarse)
- 23. Ustedes \_\_\_\_\_ (quitarse)
- 24. Tú \_\_\_\_\_ (preocuparse)
- 25. Paco \_\_\_\_\_ (dormirse)
- 26. Yo \_\_\_\_\_ (despedirse)
- 27. Mis padres \_\_\_\_\_ (sentirse)
- 28. Tú \_\_\_\_\_ (sentarse)
- 29. Ustedes \_\_\_\_\_ (vestirse)
- 30. Nosotros \_\_\_\_\_ (despertarse)



Write one sentence for each stage of the student's day. Use a reflexive verb.

- 1.
- 2.
- 3.
- 4.
- 5.
- 6.
- 7.
- 8.
- 9.
- 10.
- 11.
- 12.



## 7.2 Positive and Negative Expressions

Negative words deny the existence of people and things or contradict statements, for instance, *no one* or *nothing*. Spanish negative words have corresponding positive words, which are opposite in meaning.

Positive and negative words			
Positive words		Negative words	
algo	something, anything	nada	nothing, not anything
alguien	someone, somebody, anyone	nadie	no one, nobody, not anyone
alguno/a(s), algun/o	some, any, either...or	ninguno/a, ningun/o	no, none, not any
siempre	always	ni...ni	neither...nor
tambien	also, too	nunca, jamas	never, not ever
		tampoco	neither, not either

► There are **two ways** to form negative sentences in Spanish. You can place the negative word before the verb, or you can place **no** before the verb and the negative word after.

**Nadie se levanta** temprano.  
*No one gets up early.*

**No se levanta nadie** temprano.  
*No one gets up early.*

Ellos **nunca gritan**.  
*They never shout.*

Ellos **no gritan nunca**.  
*They never shout.*

► Because they refer to people, **alguien** and **nadie** are often used with the personal a. The personal **a** is also used before **alguno/a**, **algunos/as**, and **ninguno/a** when these words refer to people and they are the direct object of the verb.

—Perdón, señor, ¿busca usted **a alguien**?

—Tomás, ¿buscas **a alguno** de tus hermanos?

—No, gracias, señorita, no busco **a nadie**.

—No, mamá, no busco **a ninguno**.

► **¡Atención!** Before a masculine, singular noun, **alguno** and **ninguno** are shortened to **algún** and **ningún**.

—¿Tienen ustedes **algún** amigo peruano?

—No, no tenemos **ningún** amigo peruano.

## COMPARE & CONTRAST

In English, it is incorrect to use more than one negative word in a sentence. In Spanish, however, sentences frequently contain two or more negative words. Compare these Spanish and English sentences.

**Nunca** le escribo a **nadie**.  
*I never write to anyone.*

**No** me preocupo por **nada nunca**.  
*I do not ever worry about anything.*

As the preceding sentences show, once an English sentence contains one negative word (for example, *not* or *never*), no other negative word may be used. In Spanish, however, once a negative word is used, all other elements must be expressed in the negative if possible.

► Although in Spanish **pero** and **sino** both mean *but*, they are not interchangeable. **Sino** is used when the first part of a sentence is negative and the second part contradicts it. In this context, **sino** means *but rather* or *on the contrary*. In all other cases, **pero** is used to mean *but*.

Los estudiantes no se acuestan temprano **sino** tarde.

*The students don't go to bed early, but rather late.*

María no habla francés **sino** español.

*María doesn't speak French, but rather Spanish.*

Las toallas son caras, **pero** bonitas.

*The towels are expensive, but beautiful.*

José es inteligente, **pero** no saca buenas notas.

*José is intelligent but doesn't get good grades.*

Cambia las oraciones para que sean negativas. La primera se da como ejemplo.

1. Siempre se viste bien.

\_\_\_\_\_ se viste bien.  
\_\_\_\_\_ se viste bien \_\_\_\_\_.

2. Alguien se ducha.

\_\_\_\_\_ se ducha.  
\_\_\_\_\_ se ducha \_\_\_\_\_.

3. Ellas van también.

Ellas \_\_\_\_\_ van.  
Ellas \_\_\_\_\_ van \_\_\_\_\_.

4. Alguien se pone nervioso.

\_\_\_\_\_ se pone nervioso.  
\_\_\_\_\_ se pone nervioso \_\_\_\_\_.

5. Tú siempre te lavas las manos.

Tú \_\_\_\_\_ te lavas las manos.  
Tú \_\_\_\_\_ te lavas las manos \_\_\_\_\_.

6. Voy a traer algo.

\_\_\_\_\_ voy a traer \_\_\_\_\_.

7. Juan se afeita también.

Juan \_\_\_\_\_ se afeita.  
Juan \_\_\_\_\_ se afeita \_\_\_\_\_.

8. Mis amigos viven en una residencia o en casa.

Mis amigos \_\_\_\_\_ viven \_\_\_\_\_ en una residencia \_\_\_\_\_ en casa.

9. Algunos niños se ponen el abrigo.

\_\_\_\_\_ niño se pone el abrigo.

### 7.2 Affirmative & Negative Words

PARTE A: Each sentence below has a positive or negative word. Find the word, circle it, and then write its opposite in the blank.

- 1. Mis padres nunca se despiertan tarde. \_\_\_\_\_
- 2. Alguien se ducha por la mañana. \_\_\_\_\_
- 3. Marta siempre llega tarde. \_\_\_\_\_
- 4. Nosotros también tenemos un despertador. \_\_\_\_\_
- 5. Yo no tengo ninguna pasta de dientes. \_\_\_\_\_

PARTE B: Multiple choice. Circle the correct answer.

- 1. \_\_\_\_\_ tiene ninguna comida.    A. nadie    B. algo    C. alguien    D. nada
- 2. ¿Conoces a \_\_\_\_\_ en el laboratorio?    A. nadie    B. nunca    C. alguien    D. nada
- 3. No, yo no tengo \_\_\_\_\_.    A. nadie    B. ninguna    C. alguien    D. nada
- 4. Yo \_\_\_\_\_ voy a la oficina.    A. nadie    B. nunca    C. alguien    D. nada
- 5. Ella necesita \_\_\_\_\_.    A. algo    B. ninguna    C. alguien    D. nada



## 7.2: las palabras negativas y afirmativas

**PARTE A:** Pon un círculo alrededor de la palabra afirmativa. Después, escribe las palabras negativas para cambiar el significado de la frase.

**Modelo:** Miguel se afeita también → Miguel no se afeita tampoco.

1. Tú y yo vamos al mercado. → \_\_\_\_\_ tú \_\_\_\_\_ yo vamos al mercado
2. Yo voy a alguna fiesta. → Yo \_\_\_\_\_ voy a \_\_\_\_\_ fiesta.
3. Ella va a traer algo → Ella \_\_\_\_\_ va a traer \_\_\_\_\_.
4. Yo necesito algún libro. → Yo \_\_\_\_\_ necesito \_\_\_\_\_ libro.
5. Alguien me llamó ayer. → \_\_\_\_\_ me llamó ayer.
6. Yo veo a alguna chica allí. → Yo \_\_\_\_\_ veo a \_\_\_\_\_ chica allí.

## **PARTE B:** Escribe las frases en español.

1. I never brush my hair.

\_\_\_\_\_

2. We are not going to any parties this weekend.

\_\_\_\_\_

3. She uses some toothpaste.

\_\_\_\_\_

4. They wake up and put on some clothes.

\_\_\_\_\_

